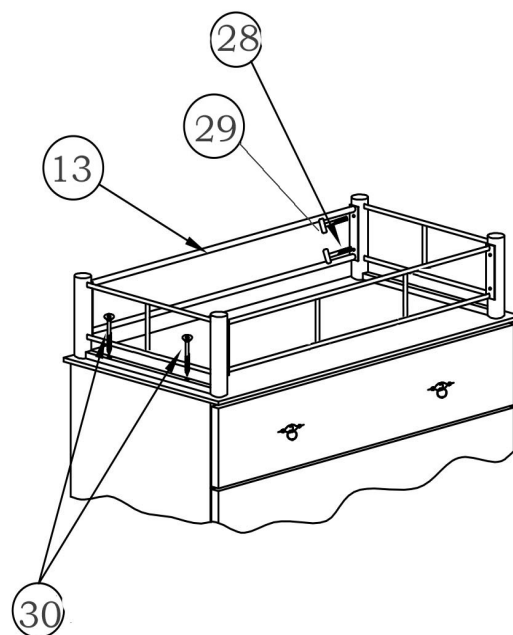
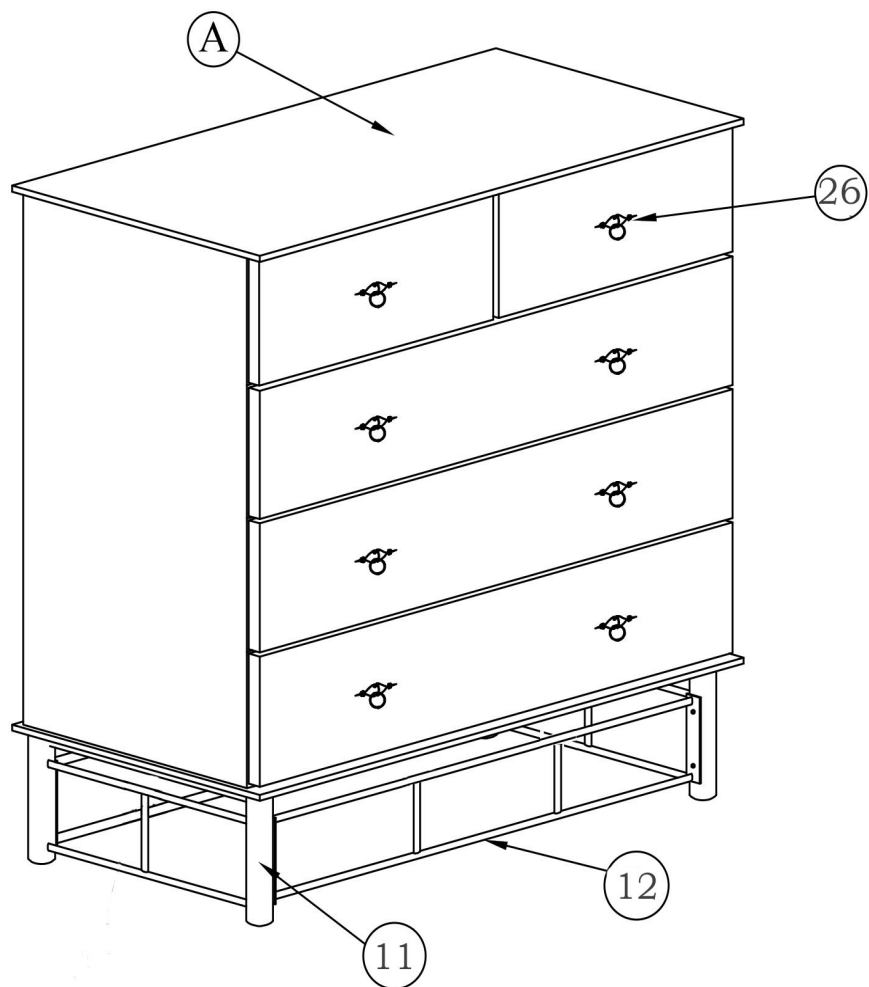



# Инструкция по сборке Комод Garda 2R

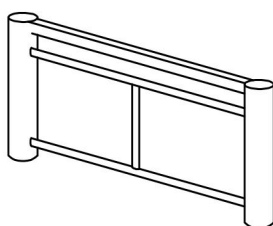


## Детали

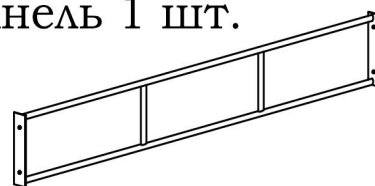
А. корпус



11 опора 2 шт.



12 панель 1 шт.



13 панель 1 шт.




### Детали корпуса комода

№	Наименование и размер	Материал	кол-во в изделии шт.
1	Столешница 880*450	Дерево (берёза)	1
2	Фасад с фрезеровкой 800*190	Дерево (берёза)	1
3	Фасад 800*190	Дерево (берёза)	3
4	Боковина 860*393	Дерево (берёза)	2
5	Дно комода 890*455	Дерево (берёза)	1
6	Рама передняя	Дерево (берёза)	1
7	Планки 760*21*40	Дерево (сосна)	2
8	Боковина ящика 350*110	ЛДСП	8
9	Задняя планка ящика 702*110	ЛДСП	4
10	Передняя планка ящика 702*110	ЛДСП	4
11	Опора	металл	2
12	Панель 1	металл	1
13	Панель 2	металл	1
14	Задняя стенка комода	ДВП	1
15	Дно ящика	ДВП	4
Пакет №1			
16	Евровинт	7*50	20
17	Шток эксцентрика с метрической резьбой	М 6	8
18	Эксцентрик	D 15	8
19	Саморез	3,5*65	6
20	Саморез	3,5*50	6
21	Саморез	3,5*30	19
22	Саморез	3,5*16	32
23	Винт (и пластиковая шайба)	4*45	8
24	Гвозди	1,5*20	140
25	Роликовые направляющие (комплекты)	L=350	4
Пакет №2			
26	Ручка		8
Пакет №3			
27	Заглушка	D 38	4
28	Болт	М 6*20	8
29	Колпачок	М 6	8
30	Саморез	3,5*35	4

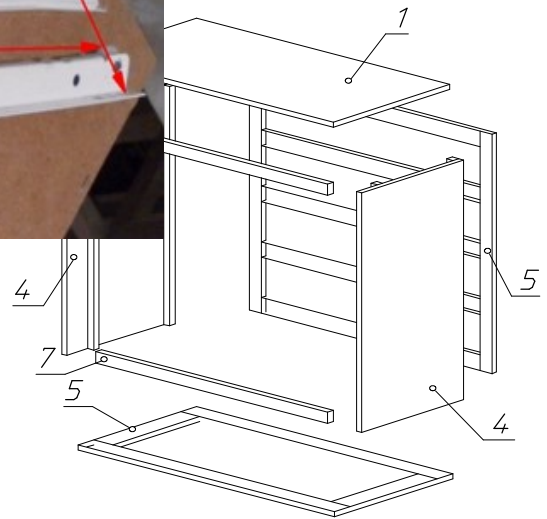
## Сборка комода

Сборку комода начинают со сборки корпуса.

4



Установите «направляющие на стойку» (25) на боковины (деталь 4), 8 шт. по на панель, совместив отверстия на панели с отверстиями на направляющих и закрепив «направляющие на стойку» (25) саморезами (22).



Установите штоки эксцентриков (17) в боковину комода (4). Установите эксцентрики (18) в планки (7), зафиксируйте эксцентрики (18).

Сборка производится на задней стенке комода. Устанавливаем дно комода (5) - в отверстия заворачиваем евровинты (16), **не затягиваем**. Устанавливаем переднюю раму (6) затем затягиваем дно. Установите штоки эксцентриков (17) в столешницу (1) комода. Установите эксцентрик (18) в боковину комода (4). Соедините столешницу (1) с боковинами (4). Зафиксируйте столешницу (1) эксцентриками (18). Поднимите комод, и установите его на дно. Установите саморезы (21) в боковину комода (4). Закрепляем переднюю рамку саморезами (21) к боковым панелям (4). Закрепляем переднюю рамку саморезами (19) к столешнице (4) и саморезами (19) ко дну комода (5). Притяните планку (7) саморезами (20) к столешнице (1) и ко дну комода (5). Закрепите заднюю стенку комода (14) гвоздями (24).

### Сборка металлического основания

Соедините, делали (10), (12),(13) болтами (28). После проверки диагонали у металлического основания произведите затяжку болтов. Установите колпачок (29). При помощи саморезов (30) прикрепите металлическое основание к дну корпуса (5) выдержав рекомендуемые расстояния со всех сторон дна корпуса: отступите 100 мм от задней стенки дна комода и 30 мм с трёх оставшихся сторон.

### Сборка выкатного ящика

Соедините при помощи евровинтов (16) боковины (8) с передней (10) и задней (9) планкой ящика. **Внимание** необработанная кромкой боковина устанавливается со стороны фасада ящика. Выровните диагональ ящика, наложите дно (15) на конструкцию и закрепите четырьмя гвоздями (по одному на каждой стороне). Затем прибейте гвоздями (15) по периметру ящика. Установите ответные планки роликовых направляющих (25) на дно (15) ящика, выровняйте их по передней планке ящика (10). **Внимание** ролик обращён к задней планке ящика (9). Закрепите ручки (26) к фасадам (2), (3) через Переднюю планку ящика 702\*110 (10) при помощи винтов (23). Если винт (23) не притягивает ручку к фасаду, установите пластмассовую шайбу, **затяжку винта производить вручную без применения шуруповёрта**. Установите ящик в комод (А), выровняв фасад по горизонту, после зафиксируйте его саморезами (21) по две штуки на фасад. **Внимание фасад (2) нельзя крепить по центральному отверстию.**

## Инструкция по эксплуатации

При распаковке изделия проверяйте его комплектность. Особенно проверьте сохранность упаковки фурнитуры. Сверьте с инструкцией комплектацию.

При сборке и монтаже необходимо соблюдать осторожность, чтобы не нанести механических повреждений поверхностям изделия. Конструкция изделия предусматривает возможность сборки на дому у покупателя без применения специальных инструментов.

Безопасность эксплуатации изделия обеспечивается применяемыми материалами, конструкцией. Сохранность и долговечность мебели зависит не только от ее качества, но и от правильного ухода за ней. Мебель рекомендуется эксплуатировать при температуре воздуха 18 С и относительной влажности воздуха 65-70%. Эксплуатируя мебель, оберегайте поверхность изделия от механических повреждений, воздействия тепла, влаги, применяемых в быту кислот, щелочей и растворителей. Необходимо избегать прямого попадания солнечных лучей.

Во избежание поломки комода запрещается прыгать, резко садиться, ронять тяжести, а также совершать иные действия по выведению элементов комода из статического состояния, обозначенного в схеме сборки.

Категорически запрещается двигать комод по полу. При необходимости переместить или пододвинуть комод полностью приподнимайте изделие, а после перемещения убедитесь в правильности установки поддерживающих ножек. Приподнимать комод необходимо со всех четырех сторон. Несимметричный подъем комода может привести к перекосу её частей и, как следствие, к поломке.

Периодически по мере необходимости затягивайте ослабленные гайки, винты соединений.

Претензии по качеству и комплектности мебели должны направляться покупателем непосредственно в магазин, где приобретена мебель, с обязательным приложением копии товарного чека.

Претензии от покупателей торговыми организациями принимаются в течении гарантийного срока.

По дефектам, появившимся при транспортировке, из-за несоблюдения покупателем правил эксплуатации и ухода за мебелью, претензии не принимаются

Гарантийный срок эксплуатации-18 месяцев со дня продажи. Срок службы 7 лет.

Гарантии не распространяются:

Механические повреждения товара, появившиеся после передачи товара Покупателю по акту передачи, в том числе вызванные домашними животными, птицами, насекомыми, воздействием воды, перегрузкой мебели, транспортировкой и т. д.

Изменение цвета (оттенка) облицовочного материала и элементов декора в результате воздействия солнечного света, воды, тепла, химических веществ, в том числе разнооттеночность, связанная с различным падением света на различные элементы товара.

Царапины, возникшие в результате воздействия абразивных веществ.

Дефекты, возникшие в результате неправильной сборки мебели.

Повреждения, возникшие вследствие превышения максимально допустимых нагрузок на изделие.

Наличие характерного запаха мебели.

Недостатки изделия, возникшие в результате внесения Клиентом изменения в его конструкцию.

Недостатки, возникшие в результате использования изделия в производственных целях.

Производственными дефектами изделия не являются: особенности обусловленные фактурой материала или стилем изделия, такие как незначительные цветовые отличия или отличия текстурных элементов изделия; незначительное цветовое отличие изделия от образцов, представленных в каталогах и иных печатных изделий, которое обуславливается различием поверхностей для печатания в полиграфии; незначительное цветовое отличие изделия от образцов, выставленных на торговых точках т.к. в ходе эксплуатации и хранения цвет изделия может меняться; по указанной выше причине не является дефектом несовпадение по цвету с ранее приобретённой мебелью элементов на замену или элементов по дополнительным заказам; обычное истирание покрытия в местах частого прикосновения; ослабления соединения, уменьшение подвижности петель и замков, осложнение хода дверей и ящиков в процессе постоянного использования, вызванные отсутствием ухода за изделием.

**ВНИМАНИЕ! Несоблюдение вышеизложенных условий и рекомендаций, повлекшее возникновение недостатков мебельного изделия, является основанием утраты права на гарантийное обслуживание.**

Произведено: Россия ООО Фабрика «Novità» 420006, г. Казань. Ул. Рахимова д.8 Тел. (843) 5120008, 5120942

Почта: [info@metallstil.ru](mailto:info@metallstil.ru) <http://www.metallstil.ru> <http://www.fabrika-mehanizmov-novita.tiu.ru>.

Продукция изготовлена в соответствии с ГОСТ 19917-93

Дата выпуска 21.12.18

Регистрационный номер декларации о соответствии: ТС № RU Д-RU.AY04.B.33125 от 12 01 2016.

**EAC**

-----линия отрыва-----

### Комод Garda 2 R

**EAC**

Произведено: Россия ООО Фабрика «Novità» 420006, г. Казань. ул. Рахимова д.8 Тел. (843) 5120008, 5120942 Почта: <http://www.metallstil.ru> <http://www.fabrika-mehanizmov-novita.tiu.ru> Гарантийный срок эксплуатации-18 месяцев. Срок службы

7 лет.

